



INSTITUTO DE FERIAS EVENTOS Y EXPOSICIONES DE MANZANILLO, COLIMA



CUENTA PUBLICA

PERIODO

DEL: 01/01/2020 AL 31/08/2020

"2020, Ochenta Aniversario de la Universidad de Colima"

Avenida Elías Zamora Verduzco No. 2211, Col. Salahua, Tel. 33 55880 email: proveedorfiestasmanzanillo@hotmail.com
C.P. 28867, Manzanillo, Colima

1.- Información Contable:

- a) Estado de Actividades;
- b) Estado de Situación Financiera;
- c) Estado de variación en la hacienda pública;
- d) Estado de cambios en la situación financiera
- e) Estado de flujos de efectivo;
- f) Informe sobre pasivos contingentes;
- g) Notas a los estados Financieros;
- h) Estado analítico del activo, e
- i) Estado analítico de la deuda y otros pasivos, del cual se derivarán las clasificaciones siguientes:
 - 1.- Corto y largo plazo, así como por su origen en directa e indirecta; y
 - 2.- Fuentes de financiamiento.

1.- Información Presupuestaria:

- a) Estado analítico de ingresos.
- b) Estado analítico del ejercicio del presupuesto de egresos del que se derivaran las clasificaciones siguientes:
 - 1 Administrativas;
 - 2 Económicas;
 - 3 Por objeto del gasto
 - 4 Funcional

"2020, Ochenta Aniversario de la Universidad de Colima"



INSTITUTO DE FERIAS, EVENTOS Y EXPOSICIONES DE COLIMA

Estado de Actividades

Del 01/ene/2020 al 31/ago/2020

Usu: supervisor
Rep: rptEstadoActividades

Fecha y hora de Impresión 10/sep/2020 04:48 p.m.

	<u>2020</u>	<u>2019</u>
INGRESOS Y OTROS BENEFICIOS		
INGRESOS DE GESTIÓN	\$569,984.28	\$3,307,822.12
IMPUESTOS	\$0.00	\$0.00
CUOTAS Y APORTACIONES DE SEGURIDAD SOCIAL	\$0.00	\$0.00
CONTRIBUCIONES DE MEJORAS	\$0.00	\$0.00
DERECHOS	\$0.00	\$0.00
PRODUCTOS	\$0.00	\$0.00
APROVECHAMIENTOS	\$0.00	\$0.00
INGRESOS POR VENTA DE BIENES Y PRESTACIÓN DE SERVICIOS	\$569,984.28	\$3,307,822.12
PARTICIPACIONES, APORTACIONES, CONVENIOS, INCENTIVOS DERIVADOS DE LA COLABORACIÓN FISCAL, FONDOS DISTINTOS DE APORTACIONES, TRANSFERENCIAS, ASIGNACIONES, SUBSIDIOS Y SUBVENCIONES, Y PENSIONES Y JUBILACIONES	\$9,327,218.45	\$6,791,663.95
PARTICIPACIONES, APORTACIONES, CONVENIOS, INCENTIVOS DERIVADOS DE LA COLABORACIÓN FISCAL Y FONDOS DISTINTOS DE APORTACIONES	\$0.00	\$0.00
TRANSFERENCIAS, ASIGNACIONES, SUBSIDIOS Y SUBVENCIONES, Y PENSIONES Y JUBILACIONES	\$9,327,218.45	\$6,791,663.95
OTROS INGRESOS Y BENEFICIOS	\$0.00	\$0.00
INGRESOS FINANCIEROS	\$0.00	\$0.00
INCREMENTO POR VARIACIÓN DE INVENTARIOS	\$0.00	\$0.00
DISMINUCIÓN DEL EXCESO DE ESTIMACIONES POR PÉRDIDA O DETERIORO U OBSOLESCENCIA	\$0.00	\$0.00
DISMINUCIÓN DEL EXCESO DE PROVISIONES	\$0.00	\$0.00
OTROS INGRESOS Y BENEFICIOS VARIOS	\$0.00	\$0.00
Total de Ingresos y Otros Beneficios	\$9,897,202.73	\$10,099,486.07
GASTOS Y OTRAS PÉRDIDAS		
GASTOS DE FUNCIONAMIENTO	\$4,790,531.69	\$9,106,303.65
SERVICIOS PERSONALES	\$771,995.30	\$992,925.69
MATERIALES Y SUMINISTROS	\$170,619.12	\$258,187.34
SERVICIOS GENERALES	\$3,847,917.27	\$7,855,190.62
TRANSFERENCIAS, ASIGNACIONES, SUBSIDIOS Y OTRAS AYUDAS	\$15,430.00	\$29,316.52
TRANSFERENCIAS INTERNAS Y ASIGNACIONES AL SECTOR PÚBLICO	\$0.00	\$0.00
TRANSFERENCIAS AL RESTO DEL SECTOR PÚBLICO	\$0.00	\$0.00
SUBSIDIOS Y SUBVENCIONES	\$0.00	\$0.00
AYUDAS SOCIALES	\$15,430.00	\$29,316.52
PENSIONES Y JUBILACIONES	\$0.00	\$0.00
TRANSFERENCIAS A FIDEICOMISOS, MANDATOS Y CONTRATOS ANÁLOGOS	\$0.00	\$0.00
TRANSFERENCIAS A LA SEGURIDAD SOCIAL	\$0.00	\$0.00
DONATIVOS	\$0.00	\$0.00
TRANSFERENCIAS AL EXTERIOR	\$0.00	\$0.00
PARTICIPACIONES Y APORTACIONES	\$0.00	\$0.00
PARTICIPACIONES	\$0.00	\$0.00
APORTACIONES	\$0.00	\$0.00
CONVENIOS	\$0.00	\$0.00
INTERESES, COMISIONES Y OTROS GASTOS DE LA DEUDA PÚBLICA	\$0.00	\$0.00
INTERESES DE LA DEUDA PÚBLICA	\$0.00	\$0.00
COMISIONES DE LA DEUDA PÚBLICA	\$0.00	\$0.00
GASTOS DE LA DEUDA PÚBLICA	\$0.00	\$0.00
COSTO POR COBERTURAS	\$0.00	\$0.00



INSTITUTO DE FERIAS, EVENTOS Y EXPOSICIONES DE COLIMA

Estado de Actividades
Del 01/ene/2020 al 31/ago/2020

Usu: supervisor
Rep: rptEstadoActividades

Fecha y hora de Impresión | 10/sep/2020
04:48 p.m.

	<u>2020</u>	<u>2019</u>
OTROS GASTOS Y PÉRDIDAS EXTRAORDINARIAS	\$0.00	\$0.00
ESTIMACIONES, DEPRECIACIONES, DETERIOROS, OBSOLESCENCIA Y AMORTIZACIONES	\$0.00	\$0.00
PROVISIONES	\$0.00	\$0.00
DISMINUCIÓN DE INVENTARIOS	\$0.00	\$0.00
AUMENTO POR INSUFICIENCIA DE ESTIMACIONES POR PÉRDIDA O DETERIORO U OBSOLESCENCIA	\$0.00	\$0.00
AUMENTO POR INSUFICIENCIA DE PROVISIONES	\$0.00	\$0.00
OTROS GASTOS	\$0.00	\$0.00
INVERSIÓN PÚBLICA	\$0.00	\$0.00
INVERSIÓN PÚBLICA NO CAPITALIZABLE	\$0.00	\$0.00
Total de Gastos y otras Pérdidas	\$4,805,961.69	\$9,135,620.17
Resultado del Ejercicio (Ahorro/Desahorro)	\$5,091,241.04	\$963,865.90

"Bajo protesta de decir verdad declaramos que los Estados Financieros y sus notas, son razonablemente correctos y son responsabilidad del emisor".

LIC. HERMELINDA ANGUIANO CADENAS
DIRECTORA GENERAL

C.P. JOSE MARIA BARAJAS CELESTINO
ADMINISTRADOR Y CONTADOR





INSTITUTO DE FERIAS, EVENTOS Y EXPOSICIONES DE MANZANILLO COLIMA

Estado de Situación Financiera Al 31/ago/2020

Usu: supervisor
Rep: rptEstadoSituacionFinanciera

Fecha y hora de Impresión | 10/sep/2020 | 04:55 p.m.

	2020	2019		2020	2019
ACTIVO			PASIVO		
ACTIVO CIRCULANTE			PASIVO CIRCULANTE		
EFFECTIVO Y EQUIVALENTES	\$9,479,596.08	\$4,370,414.13	CUENTAS POR PAGAR A CORTO PLAZO	\$1,322,768.24	\$1,292,753.33
DERECHOS A RECIBIR EFECTIVO O EQUIVALENTES	\$6,894,591.06	\$3,282,279.29	DOCUMENTOS POR PAGAR A CORTO PLAZO	\$1,283,608.24	\$1,292,593.33
DERECHOS A RECIBIR BIENES O SERVICIOS	\$2,584,352.53	\$1,087,482.35	PORCIÓN A CORTO PLAZO DE LA DEUDA PÚBLICA A L	\$0.00	\$0.00
INVENTARIOS	\$652.49	\$652.49	TÍTULOS Y VALORES A CORTO PLAZO	\$0.00	\$0.00
ALMACENES	\$0.00	\$0.00	PASIVOS DIFERIDOS A CORTO PLAZO	\$39,160.00	\$160.00
ESTIMACIÓN POR PÉRDIDA O DETERIORO DE ACTIVO:	\$0.00	\$0.00	FONDOS Y BIENES DE TERCEROS EN GARANTÍA Y/O f	\$0.00	\$0.00
OTROS ACTIVOS CIRCULANTES	\$0.00	\$0.00	PROVISIONES A CORTO PLAZO	\$0.00	\$0.00
Total de Activos Circulantes	\$9,479,596.08	\$4,370,414.13	Total de Pasivos Circulantes	\$1,322,768.24	\$1,292,753.33
ACTIVO NO CIRCULANTE			PASIVO NO CIRCULANTE		
INVERSIONES FINANCIERAS A LARGO PLAZO	\$0.00	\$0.00	CUENTAS POR PAGAR A LARGO PLAZO	\$0.00	\$0.00
DERECHOS A RECIBIR EFECTIVO O EQUIVALENTES A L	\$0.00	\$0.00	DOCUMENTOS POR PAGAR A LARGO PLAZO	\$0.00	\$0.00
BIENES INMUEBLES, INFRAESTRUCTURA Y CONSTRU	\$0.00	\$0.00	DEUDA PÚBLICA A LARGO PLAZO	\$0.00	\$0.00
BIENES MUEBLES	\$2,705,516.14	\$2,693,442.14	PASIVOS DIFERIDOS A LARGO PLAZO	\$0.00	\$0.00
ACTIVOS INTANGIBLES	\$6,259.94	\$6,259.94	FONDOS Y BIENES DE TERCEROS EN GARANTÍA Y/O f	\$0.00	\$0.00
DEPRECIACIÓN, DETERIORO Y AMORTIZACIÓN ACUMI	\$831,854.26	\$831,854.26	PROVISIONES A LARGO PLAZO	\$0.00	\$0.00
ACTIVOS DIFERIDOS	\$0.00	\$0.00	Total de Pasivos No Circulantes	\$0.00	\$0.00
ESTIMACIÓN POR PÉRDIDA O DETERIORO DE ACTIVO:	\$0.00	\$0.00			
OTROS ACTIVOS NO CIRCULANTES	\$0.00	\$0.00	Total del Pasivo	\$1,322,768.24	\$1,292,753.33
Total de Activos No Circulantes	\$3,543,630.34	\$3,531,556.34			
Total del Activo	\$13,023,226.42	\$7,901,970.47	HACIENDA PÚBLICA/ PATRIMONIO		
			HACIENDA PÚBLICA/PATRIMONIO CONTRIBUIDO		
			APORTACIONES	\$28,514.00	\$28,514.00
			DONACIONES DE CAPITAL	\$0.00	\$0.00
			ACTUALIZACIÓN DE LA HACIENDA PÚBLICA/PATRIMON	\$0.00	\$0.00
			HACIENDA PÚBLICA /PATRIMONIO GENERADO	\$11,671,344.18	\$6,580,703.14
			RESULTADOS DEL EJERCICIO (AHORRO/ DESAHORRO)	\$5,091,241.04	\$2,647,442.47
			RESULTADOS DE EJERCICIOS ANTERIORES	\$6,580,703.14	\$3,933,260.67
			REVALÚOS	\$0.00	\$0.00
			RESERVAS	\$0.00	\$0.00
			RECTIFICACIONES DE RESULTADOS DE EJERCICIOS A	\$0.00	\$0.00
			EXCESO O INSUFICIENCIA EN LA ACTUALIZACIÓN DE LA	\$0.00	\$0.00
			RESULTADO POR POSICIÓN MONETARIA	\$0.00	\$0.00
			RESULTADO POR TENENCIA DE ACTIVOS NO MONETA	\$0.00	\$0.00



INSTITUTO DE FERIAS, EVENTOS Y EXPOSICIONES DE MANZANILLO COLIMA

Estado de Situación Financiera

Al 31/ago/2020

Fecha y hora de Impresión | 10/sep/2020 | 04:55 p.m.

Usu: supervisor
Rep: rptEstadoSituacionFinanciera

	2020	2019
Total Hacienda Pública/Patrimonio	\$11,700,458.18	\$6,609,217.14
Total del Pasivo y Hacienda Pública/Patrimonio	\$13,023,226.42	\$7,901,970.47



INSTITUTO DE FERIAS, EVENTOS Y EXPOSICIONES DE MANZANILLO COLIMA

Estado de Situación Financiera
Al 31/ago/2020

Fecha y hora de Impresión | 10/sep/2020 04:55 p.m.

Usu: supervisor
Rep: rptEstadoSituacionFinanciera

	2020	2019
CUENTAS DE ORDEN PRESUPUESTARIA:		
LEY DE INGRESOS		
LEY DE INGRESOS ESTIMADA	\$9,327,218.52	\$9,055,551.96
LEY DE INGRESOS POR EJECUTAR	\$5,478,119.11	\$232,072.12
MODIFICACIONES A LA LEY DE INGRESOS ESTIMADA	\$6,048,103.32	\$3,621,622.88
LEY DE INGRESOS DEVENGADA	\$9,897,202.73	\$12,445,102.72
LEY DE INGRESOS RECAUDADA	\$9,897,202.73	\$12,445,102.72
PRESUPUESTO DE EGRESOS		
PRESUPUESTO DE EGRESOS APROBADO	\$9,327,218.52	\$9,055,551.96
PRESUPUESTO DE EGRESOS POR EJERCER	\$10,117,007.19	\$3,901,305.65
MODIFICACIONES AL PRESUPUESTO DE EGRESOS AP	\$6,048,103.32	\$4,646,910.95
PRESUPUESTO DE EGRESOS COMPROMETIDO	\$5,258,314.65	\$9,801,157.06
PRESUPUESTO DE EGRESOS DEVENGADO	\$4,818,035.69	\$9,801,156.28
PRESUPUESTO DE EGRESOS EJERCIDO	\$4,818,035.69	\$9,779,280.23
PRESUPUESTO DE EGRESOS PAGADO	\$4,818,035.69	\$9,779,280.23

"Bajo protesta de decir verdad declaramos que los Estados Financieros y sus notas, son razonablemente correctos y son responsabilidad del emisor".

LIC. HERMELINDA ANGUJANO CADENAS
DIRECTORA GENERAL

C.P. JOSE MARIA BARAJAS CELESTINO
ADMINISTRADOR Y CONTADOR





INSTITUTO DE FERIAS, EVENTOS Y EXPOSICIONES DE MANZANILLO COLIMA

Estado de Variación en la Hacienda Pública Del 01/ene/2020 Al 31/ago/2020

Usr: supervisor
Rep: rptEstadoVariacionHacienda

Fecha y hora de Impresión
10/sep/2020 05:18 p.m.

Concepto	Hacienda Pública/ Patrimonio Contribuido	Hacienda Pública/ Patrimonio Generado De Ejercicios Anteriores	Hacienda Pública/ Patrimonio Generado Del Ejercicio	Exceso o Insuficiencia en la Actualización de la Hacienda Pública / Patrimonio	Total
HACIENDA PÚBLICA/PATRIMONIO CONTRIBUIDO NETO DE 2019	\$28,514.00	\$0.00	\$0.00	\$0.00	\$28,514.00
APORTACIONES	\$28,514.00	\$0.00	\$0.00	\$0.00	\$28,514.00
DONACIONES DE CAPITAL	\$0.00	\$0.00	\$0.00	\$0.00	\$0.00
ACTUALIZACIÓN DE LA HACIENDA PÚBLICA/PATRIMONIO	\$0.00	\$0.00	\$0.00	\$0.00	\$0.00
HACIENDA PÚBLICA /PATRIMONIO GENERADO NETO DE 2019	\$0.00	\$3,933,260.67	\$2,647,442.47	\$0.00	\$6,580,703.14
RESULTADOS DEL EJERCICIO (AHORRO/ DESAHORRO)	\$0.00	\$0.00	\$2,647,442.47	\$0.00	\$2,647,442.47
RESULTADOS DE EJERCICIOS ANTERIORES	\$0.00	\$3,933,260.67	\$0.00	\$0.00	\$3,933,260.67
REVALÚOS	\$0.00	\$0.00	\$0.00	\$0.00	\$0.00
RESERVAS	\$0.00	\$0.00	\$0.00	\$0.00	\$0.00
RECTIFICACIONES DE RESULTADOS DE EJERCICIOS ANTERIORES	\$0.00	\$0.00	\$0.00	\$0.00	\$0.00
EXCESO O INSUFICIENCIA EN LA ACTUALIZACIÓN DE LA HACIENDA PÚBLICA/ PATRIMONIO NETO DE 2019	\$0.00	\$0.00	\$0.00	\$0.00	\$0.00
RESULTADO POR POSICIÓN MONETARIA	\$0.00	\$0.00	\$0.00	\$0.00	\$0.00
RESULTADO POR TENENCIA DE ACTIVOS NO MONETARIOS	\$0.00	\$0.00	\$0.00	\$0.00	\$0.00
HACIENDA PÚBLICA / PATRIMONIO NETO FINAL DE 2019	\$28,514.00	\$3,933,260.67	\$2,647,442.47	\$0.00	\$6,609,217.14
CAMBIOS EN LA HACIENDA PÚBLICA/PATRIMONIO CONTRIBUIDO NETO DE 2020	\$0.00	\$0.00	\$0.00	\$0.00	\$0.00
APORTACIONES	\$0.00	\$0.00	\$0.00	\$0.00	\$0.00
DONACIONES DE CAPITAL	\$0.00	\$0.00	\$0.00	\$0.00	\$0.00
ACTUALIZACIÓN DE LA HACIENDA PÚBLICA/PATRIMONIO	\$0.00	\$0.00	\$0.00	\$0.00	\$0.00
VARIACIONES DE LA HACIENDA PÚBLICA / PATRIMONIO GENERADO NETO DE 2020	\$0.00	\$2,647,442.47	\$2,443,798.57	\$0.00	\$5,091,241.04
RESULTADOS DEL EJERCICIO (AHORRO/ DESAHORRO)	\$0.00	\$0.00	\$5,091,241.04	\$0.00	\$5,091,241.04
RESULTADOS DE EJERCICIOS ANTERIORES	\$0.00	\$2,647,442.47	-\$2,647,442.47	\$0.00	\$0.00
REVALÚOS	\$0.00	\$0.00	\$0.00	\$0.00	\$0.00
RESERVAS	\$0.00	\$0.00	\$0.00	\$0.00	\$0.00
RECTIFICACIONES DE RESULTADOS DE EJERCICIOS ANTERIORES	\$0.00	\$0.00	\$0.00	\$0.00	\$0.00
CAMBIOS EN EL EXCESO O INSUFICIENCIA EN LA ACTUALIZACIÓN DE LA HACIENDA PÚBLICA/ PATRIMONIO NETO DE 2020	\$0.00	\$0.00	\$0.00	\$0.00	\$0.00
RESULTADO POR POSICIÓN MONETARIA	\$0.00	\$0.00	\$0.00	\$0.00	\$0.00
RESULTADO POR TENENCIA DE ACTIVOS NO MONETARIOS	\$0.00	\$0.00	\$0.00	\$0.00	\$0.00
HACIENDA PÚBLICA / PATRIMONIO NETO FINAL DE 2020	\$28,514.00	\$6,580,703.14	\$5,091,241.04	\$0.00	\$11,700,458.18



INSTITUTO DE FERIAS, EVENTOS Y EXPOSICIONES DE MANZANILLO COLIMA

Estado de Variación en la Hacienda Pública Del 01/ene/2020 Al 31/ago/2020

Usu: supervisor
Rep: rptEstadoVariacionHacienda

Fecha y hora de Impresión | 10/sep/2020 05:18 p.m.

Concepto	Hacienda Publica/ Patrimonio Contribuido	Hacienda Publica/ Patrimonio Generado De Ejercicios Anteriores	Hacienda Publica/ Patrimonio Generado Del Ejercicio	Exceso o Insuficiencia en la Actualización de la Hacienda Pública / Patrimonio	Total
----------	--	--	---	--	-------

"Bajo protesta de decir verdad declaramos que los Estados Financieros y sus notas, son razonablemente correctos y son responsabilidad del emisor"

LIC. HERMELINDA ANGUIANO CADENAS
DIRECTORA GENERAL

C.P. JOSE MARIA BARAJAS CELESTINO
ADMINISTRADOR Y CONTADOR





INSTITUTO DE FERIAS, EVENTOS Y EXPOSICIONES DE COLIMA

Estado de Cambios en la Situación Financiera

Del 01/ene/2020 Al 31/ago/2020

Usr: supervisor

Rep: rptEstadoCambiosSituacionFinanciera


Fecha y hora de Impresión | 10/sep/2020
05:23 p.m.

	<u>Origen</u>	<u>Aplicación</u>
ACTIVO		
<u>ACTIVO CIRCULANTE</u>		\$5,121,255.95
EFFECTIVO Y EQUIVALENTES		<u>\$5,109,181.95</u>
DERECHOS A RECIBIR EFECTIVO O EQUIVALENTES		\$3,612,311.77
DERECHOS A RECIBIR BIENES O SERVICIOS		\$1,496,870.18
INVENTARIOS		
ALMACENES		
ESTIMACIÓN POR PÉRDIDA O DETERIORO DE ACTIVOS CIRCULANTES		
OTROS ACTIVOS CIRCULANTES		
<u>ACTIVO NO CIRCULANTE</u>		
INVERSIONES FINANCIERAS A LARGO PLAZO		<u>\$12,074.00</u>
DERECHOS A RECIBIR EFECTIVO O EQUIVALENTES A LARGO PLAZO		
BIENES INMUEBLES, INFRAESTRUCTURA Y CONSTRUCCIONES EN PROCESO		
BIENES MUEBLES		
ACTIVOS INTANGIBLES		\$12,074.00
DEPRECIACIÓN, DETERIORO Y AMORTIZACIÓN ACUMULADA DE BIENES		
ACTIVOS DIFERIDOS		
ESTIMACIÓN POR PÉRDIDA O DETERIORO DE ACTIVOS NO CIRCULANTES		
OTROS ACTIVOS NO CIRCULANTES		
PASIVO		
<u>PASIVO CIRCULANTE</u>	\$30,014.91	
CUENTAS POR PAGAR A CORTO PLAZO	<u>\$30,014.91</u>	
DOCUMENTOS POR PAGAR A CORTO PLAZO		\$8,985.09
PORCIÓN A CORTO PLAZO DE LA DEUDA PÚBLICA A LARGO PLAZO		
TÍTULOS Y VALORES A CORTO PLAZO		
PASIVOS DIFERIDOS A CORTO PLAZO		
FONDOS Y BIENES DE TERCEROS EN GARANTÍA Y/O ADMINISTRACIÓN A CORTO PLAZO	\$39,000.00	
PROVISIONES A CORTO PLAZO		
OTROS PASIVOS A CORTO PLAZO		
<u>PASIVO NO CIRCULANTE</u>		
CUENTAS POR PAGAR A LARGO PLAZO		
DOCUMENTOS POR PAGAR A LARGO PLAZO		
DEUDA PÚBLICA A LARGO PLAZO		
PASIVOS DIFERIDOS A LARGO PLAZO		
FONDOS Y BIENES DE TERCEROS EN GARANTÍA Y/O ADMINISTRACIÓN A LARGO PLAZO		
PROVISIONES A LARGO PLAZO		
HACIENDA PÚBLICA/ PATRIMONIO		
<u>HACIENDA PÚBLICA/PATRIMONIO CONTRIBUIDO</u>	\$5,091,241.04	
APORTACIONES		
DONACIONES DE CAPITAL		
ACTUALIZACIÓN DE LA HACIENDA PÚBLICA/PATRIMONIO		
<u>HACIENDA PÚBLICA /PATRIMONIO GENERADO</u>	\$5,091,241.04	
RESULTADOS DEL EJERCICIO (AHORRO/ DESAHORRO)	\$2,443,798.57	
RESULTADOS DE EJERCICIOS ANTERIORES	\$2,647,442.47	
REVALÚOS		
RESERVAS		
RECTIFICACIONES DE RESULTADOS DE EJERCICIOS ANTERIORES		
<u>EXCESO O INSUFICIENCIA EN LA ACTUALIZACIÓN DE LA HACIENDA PÚBLICA/ PATRIMONIO</u>		
RESULTADO POR POSICIÓN MONETARIA		
RESULTADO POR TENENCIA DE ACTIVOS NO MONETARIOS		


Origen

Aplicación

"Bajo protesta de decir verdad declaramos que los Estados Financieros y sus notas, son razonablemente correctos y son responsabilidad del emisor".



LIC. HERMELINDA ANGUIANO CADENAS
DIRECTORA GENERAL



C.P. JOSE MARIA BARAJAS CELESTINO
ADMINISTRADOR Y CONTADOR





INSTITUTO DE FERIAS, EVENTOS Y EXPOSICIONES DE COLIMA

Estado de Flujos de Efectivo
Del 01/ene/2020 Al 31/ago/2020

Usu: supervisor
Rep: rptEstadoFlujosEfectivo

Fecha y hora de Impresión | 11/sep/2020
10:20 a.m.

Concepto	2020	2019
FLUJOS DE EFECTIVO DE LAS ACTIVIDADES DE OPERACIÓN		
ORIGEN		
	\$9,897,202.73	\$12,445,102.72
ENDEUDAMIENTO EXTERNO		
IMPUESTOS	\$0.00	\$0.00
CUOTAS Y APORTACIONES DE SEGURIDAD SOCIAL	\$0.00	\$0.00
CONTRIBUCIONES DE MEJORAS	\$0.00	\$0.00
DERECHOS	\$0.00	\$0.00
PRODUCTOS	\$0.00	\$0.00
APROVECHAMIENTOS	\$0.00	\$0.00
INGRESOS POR VENTA DE BIENES Y PRESTACIÓN DE SERVICIOS	\$0.00	\$0.00
PARTICIPACIONES, APORTACIONES, CONVENIOS, INCENTIVOS DERIVADOS DE LA COLABORACIÓN FISCAL Y FONDOS DISTINTOS DE APORTACIONES	\$569,984.28	\$3,389,550.78
TRANSFERENCIAS, ASIGNACIONES, SUBSIDIOS Y SUBVENCIONES, Y PENSIONES Y JUBILACIONES	\$0.00	\$0.00
OTROS ORÍGENES DE OPERACIÓN	\$9,327,218.45	\$9,055,551.94
APLICACIÓN	\$0.00	\$0.00
	\$6,272,816.96	\$9,786,918.74
SERVICIOS PERSONALES		
MATERIALES Y SUMINISTROS	\$771,995.30	\$1,460,519.35
SERVICIOS GENERALES	\$170,619.12	\$323,357.42
Transferencias internas y Asignaciones al Sector Público	\$3,847,917.27	\$7,960,490.93
Transferencias al resto del sector público	\$0.00	\$0.00
Subsidios y subvenciones	\$0.00	\$0.00
Ayudas sociales	\$0.00	\$0.00
Pensiones y jubilaciones	\$15,430.00	\$31,416.52
Transferencias a fideicomisos, mandatos y otros análogos	\$0.00	\$0.00
Transferencias a la Seguridad Social	\$0.00	\$0.00
Donativos	\$0.00	\$0.00
Transferencias al Exterior	\$0.00	\$0.00
Participaciones	\$0.00	\$0.00
Aportaciones	\$0.00	\$0.00
Convenios	\$0.00	\$0.00
OTRAS APLICACIONES DE OPERACIÓN	\$0.00	\$0.00
FLUJOS NETOS DE EFECTIVO POR ACTIVIDADES DE OPERACIÓN	\$1,466,855.27	\$11,134.52
	\$3,624,385.77	\$2,658,183.98
FLUJOS DE EFECTIVO DE LAS ACTIVIDADES DE INVERSIÓN		
ORIGEN	\$0.00	\$0.00
BIENES INMUEBLES, INFRAESTRUCTURA Y CONSTRUCCIONES EN PROCESO		
BIENES MUEBLES	\$0.00	\$0.00
OTROS ORIGENES DE INVERSIÓN	\$0.00	\$0.00
APLICACIÓN	\$0.00	\$0.00
	\$12,074.00	\$3,496.01
BIENES INMUEBLES, INFRAESTRUCTURA Y CONSTRUCCIONES EN PROCESO		
BIENES MUEBLES	\$0.00	\$0.00
OTRAS APLICACIONES DE INVERSIÓN	\$12,074.00	\$3,496.01
FLUJOS NETOS DE EFECTIVO POR ACTIVIDADES DE INVERSIÓN	\$0.00	\$0.00
	-\$12,074.00	-\$3,496.01
FLUJO DE EFECTIVO DE LAS ACTIVIDADES DE FINANCIAMIENTO		
ORIGEN	\$0.00	\$0.00
ENDEUDAMIENTO NETO		
INTERNO	\$0.00	\$0.00
EXTERNO	\$0.00	\$0.00
OTROS ORIGENES DE FINANCIAMIENTO	\$0.00	\$0.00
APLICACIÓN	\$0.00	\$0.00
SERVICIOS DE LA DEUDA		
INTERNO	\$0.00	\$0.00
EXTERNO	\$0.00	\$0.00
OTRAS APLICACIONES DE FINANCIAMIENTO	\$0.00	\$0.00
FLUJOS NETOS DE EFECTIVO POR ACTIVIDADES DE FINANCIAMIENTO	\$0.00	\$0.00
	\$0.00	\$0.00



INSTITUTO DE FERIAS, EVENTOS Y EXPOSICIONES DE COLIMA

Estado de Flujos de Efectivo
Del 01/ene/2020 Al 31/ago/2020

Usu: supervisor
Rep: rptEstadoFlujosEfectivo

Fecha y hora de Impresión | 11/sep/2020
10:20 a.m.

Concepto	2020	2019
INCREMENTO/DISMINUCIÓN NETA EN EL EFECTIVO Y EQUIVALENTES AL EFECTIVO	\$3,612,311.77	\$2,654,687.97
EFFECTIVO Y EQUIVALENTES AL EFECTIVO AL INICIO DEL EJERCICIO	\$3,282,279.29	\$627,591.32
EFFECTIVO Y EQUIVALENTES AL EFECTIVO AL FINAL DEL EJERCICIO	\$6,894,591.06	\$3,282,279.29

"Bajo protesta de decir verdad declaramos que los Estados Financieros y sus notas, son razonablemente correctos y son responsabilidad del emisor".

LIC.HERMELINDA ANGUIANO CADENAS

DIRECTORA GENERAL

C.P. JOSE MARIA BARAJAS CELESTINO

ADMINISTRADOR Y CONTADOR



IFEEMAN/CONTABILIDAD/ 0013
Manzanillo, Col. 10 de septiembre del 2020

**ORGANO SUPERIOR DE AUDITORIA DEL ESTADO DE COLIMA
PRESENTE:**

Por medio de la presente, el Instituto de Ferias Eventos y Exposiciones de Manzanillo, Colima, informa que: **NO CUENTA CON PASIVOS CONTINGENTES QUE REPORTAR**, correspondientes al periodo 01 de Enero al 31 de Agosto 2020

Sin mas por el momento y agradeciendo de antemano la atención a la presente reciba un cordial saludo.

Atentamente



Hermelinda Anguiano Cadenas
Directora de Ifeeman



AL 31 DE AGOSTO DE 2020

Con el propósito de dar cumplimiento a los artículos 46 y 49 de la Ley General de Contabilidad Gubernamental, los entes públicos deberán acompañar notas a los estados financieros cuyos rubros así lo requieran teniendo presente los postulados de revelación suficiente e importancia relativa con la finalidad, que la información sea de mayor utilidad para los usuarios.

A continuación se presentan los tres tipos de notas que acompañan a los estados, a saber:

- a) Notas de desglose;
- b) Notas de memoria (cuentas de orden), y
- c) Notas de gestión administrativa.

a) NOTAS DE DESGLOSE

I) NOTAS AL ESTADO DE SITUACIÓN FINANCIERA

Activo

• **Efectivo y Equivalentes**

1. Se informará acerca de los fondos con afectación específica, el tipo y monto de los mismos; de las inversiones financieras se revelará su tipo y monto, su clasificación en corto y largo plazo separando aquellas que su vencimiento sea menor a 3 meses.

A continuación se relacionan las cuentas que integran el rubro de efectivo y equivalentes:

Concepto	2020	2019
BANCOS/TESORERÍA	\$ 11,898.56	\$ 3,282,279.30
INVERSIONES TEMPORALES (HASTA 3 MESES)	\$ 6,882,692.50	-\$.01
FONDOS CON AFECTACIÓN ESPECÍFICA	\$.00	\$.00
Suma \$	6,894,591.06 \$	3,282,279.29

Bancos/Tesorería

Representa el monto de efectivo disponible propiedad de **ENTE/INSTITUTO**, en instituciones bancarias, su importe se integra por:

Banco	Importe
Banorte	\$.00
Afirme	\$ 11,898.56



ELABORÓ:



NOMBRE DEL ENTE PÚBLICO
ESTADO DE
NOTAS A LOS ESTADOS FINANCIEROS

	Suma \$	\$.00
		11,898.56

Inversiones Temporales

Representa el monto de efectivo invertido por **ENTE/INSTITUTO**, la cual se efectúa a plazos que van de inversión a la vista hasta 90 días, su importe se

Banco	Importe
Afirme	\$ 6,882,692.50
	\$.00
	\$.00
	\$.00
	\$.00
Suma \$	6,882,692.50

Fondos con Afectación Específica

Representan el monto de los fondos con afectación específica que deben financiar determinados gastos o actividades.

Banco	Importe
	\$.00
	\$.00
Suma \$	-

Derechos a recibir Efectivo y Equivalentes y Bienes o Servicios a Recibir

- Por tipo de contribución se informará el monto que se encuentre pendiente de cobro y por recuperar de hasta cinco ejercicios anteriores, asimismo se deberán considerar los montos sujetos a algún tipo de juicio con una antigüedad mayor a la señalada y la factibilidad de cobro.

Concepto	2020	2019
CUENTAS POR COBRAR A CORTO PLAZO	\$ 58,000.00	\$.00
DEUDORES DIVERSOS POR COBRAR A CORTO PLAZO	\$ 37,266.40	\$ 36,396.22
OTROS DERECHOS A RECIBIR EFECTIVO O EQUIVALENTES A CORTO PLAZO	\$ 2,489,086.13	\$ 1,051,086.13
Suma \$	2,584,352.53	\$ 1,087,482.35

Las Cuentas por Cobrar a Corto Plazo se integran por:

Concepto	2020	2020%



ELABORÓ:



CUENTAS POR COB	58,000.00	0.022442759
DEUDORES DIVERS	37,266.40	0.014420014
OTROS DERECHOS	2,489,086.13	0.963137227
		0
		0
Suma \$	2,584,352.53 \$	1.00

Deudores Diversos por Cobrar a Corto Plazo

Representa el monto de los derechos de cobro a favor del ente público por gastos por comprobar, principalmente relacionados con viáticos.

Otros Derechos a recibir Efectivo y Equivalentes a Corto Plazo

Representan los derechos de cobro originados en el desarrollo de las actividades del ente público, de los cuales se espera recibir una contraprestación representada en recursos, bienes o servicios; en un plazo menor o igual a doce meses, no incluidos en las cuentas anteriores,

3. Se elaborará, de manera agrupada, los derechos a recibir efectivo y equivalentes, y bienes o servicios a recibir, (excepto cuentas por cobrar de contribuciones o fideicomisos que se encuentran dentro de inversiones financieras, participaciones y aportaciones de capital) en una desagregación por su vencimiento en días a 90, 180, menor o igual a 365 y mayor a 365. Adicionalmente, se informará de las características cualitativas relevantes que le afecten a estas cuentas.

• **Bienes Disponibles para su Transformación o Consumo (inventarios)**

4. Se clasificarán como bienes disponibles para su transformación aquéllos que se encuentren dentro de la cuenta Inventarios. Esta nota aplica para aquellos entes públicos que realicen algún proceso de transformación y/o elaboración de bienes.
 En la nota se informará del sistema de costeo y método de valuación aplicados a los inventarios, así como la conveniencia de su aplicación dada la naturaleza de los mismos. Adicionalmente, se revelará el impacto en la información financiera por cambios en el método o sistema.

5. De la cuenta Almacén se informará acerca del método de valuación, así como la conveniencia de su aplicación. Adicionalmente, se revelará el impacto en la información financiera por cambios en el método.

• **Inversiones Financieras**

6. De la cuenta Inversiones financieras, que considera los fideicomisos, se informará de éstos los recursos asignados por tipo y monto, y características significativas que tengan o puedan tener alguna incidencia en las mismas.

7. Se informará de las inversiones financieras, los saldos de las participaciones y aportaciones de capital.



ELABORÓ:



- **Bienes Muebles, Inmuebles e Intangibles**

8. Se informará de manera agrupada por cuenta, los rubros de Bienes Muebles e Inmuebles, el monto de la depreciación del ejercicio y la acumulada, el método de depreciación, tasas aplicadas y los criterios de aplicación de los mismos. Asimismo, se informará de las características significativas del estado en que se encuentren los activos.
9. Se informará de manera agrupada por cuenta, los rubros de activos intangibles y diferidos, su monto y naturaleza, amortización del ejercicio, amortización acumulada, tasa y método aplicados.

Bienes Inmuebles, Infraestructura y Construcciones en Proceso

Se integra de la siguiente manera:

Concepto	2020	2019
TERRENOS		
OTROS BIENES INMUEBLES	\$.00	\$.00
Subtotal BIENES MUEBLES	\$ -	\$ -

Bienes Muebles, Intangibles y Depreciaciones

Se integran de la siguiente manera:

Concepto	2020	2019
MOBILIARIO Y EQUIPO DE ADMINISTRACIÓN	\$ 54,725.61	\$ 54,725.61
MOBILIARIO Y EQUIPO EDUCACIONAL Y RECREATIVO	\$ 2,242,228.10	\$ 2,242,228.10
VEHÍCULOS Y EQUIPO DE TRANSPORTE	\$.00	\$.00
MAQUINARIA, OTROS EQUIPOS Y HERRAMIENTAS	\$ 408,562.43	\$ 396,488.43
Subtotal BIENES MUEBLES	2705516.14	2693442.14
SOFTWARE	\$ 6,259.94	\$ 6,259.94
LICENCIAS	\$.00	\$.00
Subtotal ACTIVOS INTANGIBLES	6259.94	6259.94
DEPRECIACIÓN ACUMULADA DE BIENES MUEBLES	-\$ 831,854.26	-\$ 831,854.26
CIÓN, DETERIORO Y AMORTIZACIÓN ACUMULADA DE BIENES	-831854.26	-831854.26
Suma	1879921.82	1867847.82

Activo Diferido

Se integran de la siguiente manera:



ELABORÓ:



Concepto	2020	2019
	\$.00	\$.00

• **Estimaciones y Deterioros**

10. Se informarán los criterios utilizados para la determinación de las estimaciones; por ejemplo: estimación de cuentas incobrables, estimación de inventarios, deterioro de activos biológicos y cualquier otra que aplique.

• **Otros Activos**

11. De las cuentas de otros activos se informará por tipo circulante o no circulante, los montos totales asociados y sus características cualitativas significativas que les impacten financieramente.

Pasivo

1. Se elaborará una relación de las cuentas y documentos por pagar en una desagregación por su vencimiento en días a 90, 180, menor o igual a 365 y mayor a 365. Asimismo, se informará sobre la factibilidad del pago de dichos pasivos.

2. Se informará de manera agrupada los recursos localizados en Fondos de Bienes de Terceros en Administración y/o en Garantía a corto y largo plazo, así como la naturaleza de dichos recursos y sus características cualitativas significativas que les afecten o pudieran afectarles financieramente.

3. Se informará de las cuentas de los pasivos diferidos y otros, su tipo, monto y naturaleza, así como las características significativas que les impacten o pudieran impactarles financieramente.

Este género se compone de dos grupos, el Pasivo Circulante y el Pasivo No Circulante, en éstos inciden pasivos derivados de operaciones de operaciones por servicios personales, cuentas por pagar por operaciones presupuestarias devengadas y contabilizadas al 30 de septiembre del ejercicio correspondiente; pasivos por obligaciones laborales, a continuación se presenta la integración del pasivo:

Concepto	2020	2019
PASIVO CIRCULANTE	\$ 1,322,768.24	\$ 1,292,753.33
PASIVO NO CIRCULANTE	\$.00	\$.00
Suma de Pasivo \$	1,322,768.24 \$	1,292,753.33

• **Pasivo Circulante**

Destacan entre las principales partidas del Pasivo Circulante las siguientes:

Concepto	Importe



ELABORÓ:



SERVICIOS PERSONALES POR PAGAR A CORTO PLAZO	\$ 12,170.83
RETENCIONES Y CONTRIBUCIONES POR PAGAR A CORTO PLAZO	\$ 178,234.10
INGRESOS POR CLASIFICAR	\$.00
PROVEEDORES POR PAGAR A CORTO PLAZO	\$ 1,092,503.32
OTRAS CUENTAS POR PAGAR A CORTO PLAZO	-\$.01
Suma PASIVO CIRCULANTE \$	1,282,908.24

Servicios Personales por Pagar a Corto Plazo

El importe de esta cuenta esta constituido principalmente por: Aportaciones de Seguridad Social (patronal), mismas que se pagan en los meses de octubre y noviembre; Prima Vacacional, cuyo importe se paga en diciembre; Aguinaldo cuyo importe se pagará en el mes de noviembre.

Retenciones por Pagar a Corto Plazo

El importe de esta cuenta esta constituido principalmente por: Retenciones de ISR por Sueldos y Salarios, Honorarios y por Arrendamiento, mismo que se pagan en el mes de octubre; retenciones derivadas de aportaciones de seguridad social (Trabajadores) mismas que se liquidan en el mes de octubre.

Ingresos por Clasificar a Corto Plazo

Representa los recursos depositados de **ENTE/INSTITUTO**, pendientes de clasificar según los conceptos del Clasificador por Rubros de Ingresos.

Proveedores por Pagar a Corto Plazo

Representa los adeudos con proveedores derivados de operaciones de **ENTE/INSTITUTO**, con vencimiento menor o igual a doce meses.

- **Pasivo No Circulante**

Destacan entre las principales partidas del Pasivo No Circulante las siguientes:

Concepto	2020
PROVISIÓN PARA CONTINGENCIAS A LARGO PLAZO	\$.00
Suma de Pasivos a Largo Plazo \$	-

II) NOTAS AL ESTADO DE ACTIVIDADES


ELABORÓ:

Ingresos de Gestión

1. De los rubros de impuestos, cuotas y aportaciones de seguridad social, contribuciones de mejoras, derechos, productos, aprovechamientos, y de ingresos por venta de bienes y prestación de servicios, los cuales están armonizados con los rubros del Clasificador por Rubros de Ingresos, se informarán los montos totales y cualquier característica significativa.

Participaciones, Aportaciones, Convenios, Incentivos Derivados de la Colaboración Fiscal, Fondos Distintos de Aportaciones, Transferencias, Asignaciones, Subsidios y Subvenciones, y Pensiones y Jubilaciones

2. De los rubros de participaciones, aportaciones, convenios, incentivos derivados de la colaboración fiscal, fondos distintos de aportaciones, transferencias, asignaciones, subsidios y subvenciones, y pensiones y jubilaciones, los cuales están armonizados con los rubros del Clasificador por Rubros de Ingresos, se informarán los montos totales y cualquier característica significativa.

Concepto	Importe
PARTICIPACIONES	0
Subtotal Participaciones	0
APORTACIONES	0
Subtotal Aportaciones	0
CONVENIO FEDERAL	0
CONVENIO ESTATAL	0
Subtotal Convenios	0
INCENTIVOS DERIVADOS DE LA COLABORACIÓN FISCAL	0
Subtotal Incentivos Derivados de la Colaboración Fiscal	0
FONDOS DISTINTOS DE APORTACIONES	0
Subtotal Fondos Distintos de Aportaciones	0
TRANSFERENCIAS Y ASIGNACIONES	0
Subtotal Transferencias y Asignaciones	9,327,218.45
SUBSIDIOS Y SUBVENCIONES	0
Subtotal Transferencias y Asignaciones	9,327,218.45
Otros In	0
Subtotal Pensiones y Jubilaciones	0

3. De los rubros de Ingresos Financieros, Incremento por Variación de Inventarios, Disminución del Exceso de Estimaciones por Pérdida o Deterioro u Obsolescencia, Disminución del Exceso de Provisiones, y de Otros Ingresos y Beneficios Varios, se informarán los montos totales y cualquier característica significativa.

Gastos y Otras Pérdidas:


ELABORÓ:

1. Explicar aquellas cuentas de gastos de funcionamiento, transferencias, subsidios y otras ayudas, participaciones y aportaciones, otros gastos y pérdidas extraordinarias, así como los ingresos y gastos extraordinarios, que en lo individual representen el 10% o más del total de los gastos.

Concepto	Importe
GASTOS DE FUNCIONAMIENTO	4,790,531.69
TRANSFERENCIAS, ASIGNACIONES, SUBSIDIOS Y OTRAS AYUDAS	0
PARTICIPACIONES Y APORTACIONES	0
INTERESES, COMISIONES Y OTROS GASTOS DE LA DEUDA PÚBLICA	0
OTROS GASTOS Y PÉRDIDAS EXTRAORDINARIAS	0
Suma de GASTOS Y OTRAS PÉRDIDAS \$	4,790,531.69

A su vez se presentan aquellos rubros que en forma individual representan el 8.0% o más del total de los gastos:

Concepto	Importe	%
REMUNERACIONES AL PERSONAL DE CARÁCTER PERMANENTE	446,900.27	0.09328824
SERVICIOS PROFESIONALES, CIENTÍFICOS Y TÉCNICOS Y OTROS SERVICIOS	0	0%
SEGURIDAD SOCIAL	79,263.30	2%

III) NOTAS AL ESTADO DE VARIACIÓN EN LA HACIENDA PÚBLICA

1. Se informará de manera agrupada, acerca de las modificaciones al patrimonio contribuido por tipo, naturaleza y monto.
2. Se informará de manera agrupada, acerca del monto y procedencia de los recursos que modifican al patrimonio generado.

En el periodo que se informa no hubo variaciones al Patrimonio Contribuido


En el periodo que se informa el patrimonio generado, procede de la recepción de las aportaciones ordinarias tanto por las entidades federativas y la Secretaría de Hacienda y Crédito Público, así como por la recepción de aportaciones extraordinarias tanto de entidades federativas y municipios.

IV) NOTAS AL ESTADO DE FLUJOS DE EFECTIVO

Efectivo y equivalentes

1. El análisis de los saldos inicial y final que figuran en la última parte del Estado de Flujo de Efectivo en la cuenta de efectivo y equivalentes es como sigue:

Concepto	2020	2019
BANCOS/TESORERÍA	11,898.56	3,282,279.29
BANCOS/DEPENDENCIAS Y OTROS	0	0



ELABORÓ:

INVERSIONES TEMPORALES (HASTA 3 M)	6,882,692.50	0
FONDOS CON AFECTACIÓN ESPECÍFICA	0	0
DEPÓSITOS DE FONDOS DE TERCEROS	0	0
Total de EFECTIVO Y EQUIVALENTES \$	6,894,591.06 \$	3,282,279.29

2. *Detallar las adquisiciones de bienes muebles e inmuebles con su monto global y, en su caso, el porcentaje de estas adquisiciones que fueron realizadas mediante subsidios de capital del sector central. Adicionalmente, revelar el importe de los pagos que durante el periodo se hicieron por la compra de los elementos citados.*
3. *Conciliación de los Flujos de Efectivo Netos de las Actividades de Operación y la cuenta de Ahorro/Desahorro antes de Rubros Extraordinarios.*

	2020	2019
Ahorro/Desahorro antes de rubros		
<i>Movimientos de partidas (o rubros) que no</i>		
Depreciación		
Amortización		
Incrementos en las provisiones		
Incremento en inversiones producido por revaluación		
Ganancia/pérdida en venta de propiedad, planta y equipo		
Incremento en cuentas por cobrar		
Partidas extraordinarias		

Las cuentas que aparecen en el cuadro anterior no son exhaustivas y tienen como finalidad ejemplificar el formato que se sugiere para elaborar la nota.

V) CONCILIACIÓN ENTRE LOS INGRESOS PRESUPUESTARIOS Y CONTABLES, ASÍ COMO ENTRE LOS EGRESOS PRESUPUESTARIOS Y LOS GASTOS CONTABLES

La conciliación se presentará atendiendo a lo dispuesto por el Acuerdo por el que se emite el formato de conciliación entre los ingresos presupuestarios y contables, así como entre los egresos presupuestarios y los gastos contables.

b) NOTAS DE MEMORIA (CUENTAS DE ORDEN)

Las cuentas de orden se utilizan para registrar movimientos de valores que no afecten o modifiquen el balance del ente contable, sin embargo, su incorporación en libros es necesaria con fines de recordatorio contable, de control y en general sobre los aspectos administrativos, o bien, para consignar sus derechos o responsabilidades contingentes que puedan, o no, presentarse en el futuro.

ELABORÓ: 



Las cuentas que se manejan para efectos de estas Notas son las siguientes:

Cuentas de Orden Contables y Presupuestarias:

Contables:

Valores

Emisión de obligaciones

Avales y garantías

Juicios

Contratos para Inversión Mediante Proyectos para Prestación de Servicios (PFS) y Similares

Bienes concesionados o en comodato

Concepto	Importe
VALORES	0
EMISIÓN DE OBLIGACIONES	0
AVALES Y GARANTÍAS	0
JUICIOS	0
INVERSIÓN MEDIANTE PROYECTOS PARA PRESTACIÓN DE SERVICIOS	0
BIENES EN CONCESIONADOS O EN COMODATO	0
Suma CUENTAS DE ORDEN CONTABLES \$	0

Presupuestarias:

Cuentas de ingresos

Cuentas de egresos

Se informará, de manera agrupada, en las Notas a los Estados Financieros las cuentas de orden contables y cuentas de orden presupuestario, considerando al menos lo siguiente:

1. Los valores en custodia de instrumentos prestados a formadores de mercado e instrumentos de crédito recibidos en garantía de los formadores de mercado u otros.



ELABORÓ:



2. *Por tipo de emisión de instrumento: monto, tasa y vencimiento.*
3. *Los contratos firmados de construcciones por tipo de contrato.*
4. *El avance que se registra en las cuentas de orden presupuestarias, previo al cierre presupuestario de cada período que se reporte*

c) NOTAS DE GESTIÓN ADMINISTRATIVA

1. Introducción

Los Estados Financieros de los entes públicos, proveen de información financiera a los principales usuarios de la misma, al Congreso y a los ciudadanos.

El objetivo del presente documento es la revelación del contexto y de los aspectos económicos-financieros más relevantes que influyeron en las decisiones del período, y que deberán ser

De esta manera, se informa y explica la respuesta del gobierno a las condiciones relacionadas con la información financiera de cada período de gestión; además, de exponer aquellas

2. Panorama Económico y Financiero

Se informará sobre las principales condiciones económico- financieras bajo las cuales el ente público estuvo operando; y las cuales influyeron en la toma de decisiones de la

3. Autorización e Historia

Se informará sobre:

- a) *Fecha de creación del ente.*
- b) *Principales cambios en su estructura.*

4. Organización y Objeto Social

Se informará sobre:

- a) *Objeto social.*
- b) *Principal actividad.*



ELABORÓ:

c) Ejercicio fiscal.

d) Régimen jurídico.

e) Consideraciones fiscales del ente: revelar el tipo de contribuciones que esté obligado a pagar o retener.

f) Estructura organizacional básica.

g) Fideicomisos, mandatos y análogos de los cuales es fideicomitente o fideicomisario.

5. Bases de Preparación de los Estados Financieros

Se informará sobre:

- a) Si se ha observado la normatividad emitida por el CONAC y las disposiciones legales aplicables.
- b) La normatividad aplicada para el reconocimiento, valuación y revelación de los diferentes rubros de la información financiera, así como las bases de medición utilizadas para la elaboración de los estados financieros; por ejemplo: costo histórico, valor de realización, valor razonable, valor de recuperación o cualquier otro método empleado y los criterios de aplicación de los mismos.
- c) Postulados básicos.
- d) Normatividad supletoria. En caso de emplear varios grupos de normatividades (normatividades supletorias), deberá realizar la justificación razonable correspondiente, su alineación con los PBCG y a las características cualitativas asociadas descritas en el MCCG (documentos publicados en el Diario Oficial de la Federación, agosto 2009). Para las entidades que por primera vez estén implementando la base devengado de acuerdo a la Ley de Contabilidad, deberán:
 - Revelar las nuevas políticas de reconocimiento;
 - Su plan de implementación;
 - Revelar los cambios en las políticas, la clasificación y medición de las mismas, así como su impacto en la información financiera, y
 - Presentar los últimos estados financieros con la normatividad anteriormente utilizada con las nuevas políticas para fines de comparación en la transición a la base

6. Políticas de Contabilidad Significativas

Se informará sobre:

- a) Actualización: se informará del método utilizado para la actualización del valor de los activos, pasivos y Hacienda Pública/Patrimonio y las razones de dicha elección. Así como informar de la desconexión o reconexión inflacionaria.
- b) Informar sobre la realización de operaciones en el extranjero y de sus efectos en la información financiera gubernamental.
- c) Método de valuación de la inversión en acciones de Compañías subsidiarias no consolidadas y asociadas.
- d) Sistema y método de valuación de inventarios y costo de lo vendido.
- e) Beneficios a empleados: revelar el cálculo de la reserva actuarial, valor presente de los ingresos esperados comparado con el valor presente de la estimación de gastos tanto de los beneficiarios actuales como futuros.
- f) Provisiones: objetivo de su creación, monto y plazo.



ELABORÓ:

- g) Reservas: objetivo de su creación, monto y plazo.
- h) Cambios en políticas contables y corrección de errores junto con la revelación de los efectos que se tendrá en la información financiera del ente público, ya sea retrospectivos o prospectivos.
- i) Reclasificaciones: se deben revelar todos aquellos movimientos entre cuentas por efectos de cambios en los tipos de operaciones.
- j) Depuración y cancelación de saldos.

7. Posición en Moneda Extranjera y Protección por Riesgo Cambiario

Se informará sobre:

- a) Activos en moneda extranjera.
- b) Pasivos en moneda extranjera.
- c) Posición en moneda extranjera.
- d) Tipo de cambio.
- e) Equivalente en moneda nacional.

Lo anterior, por cada tipo de moneda extranjera que se encuentre en los rubros de activo y pasivo.

Adicionalmente, se informará sobre los métodos de protección de riesgo por variaciones en el tipo de cambio.

8. Reporte Analítico del Activo

Debe mostrar la siguiente información:

- a) Vida útil o porcentajes de depreciación, deterioro o amortización utilizados en los diferentes tipos de activos.
- b) Cambios en el porcentaje de depreciación o valor residual de los activos.
- c) Importe de los gastos capitalizados en el ejercicio, tanto financieros como de investigación y desarrollo.
- d) Riesgos por tipo de cambio o tipo de interés de las inversiones financieras.
- e) Valor activado en el ejercicio de los bienes construidos por la entidad.
- f) Otras circunstancias de carácter significativo que afecten el activo, tales como bienes en garantía, señalados en embargos, litigios, títulos de inversiones entregados en garantías, baja significativa del valor de inversiones financieras, etc.
- g) Desmantelamiento de Activos, procedimientos, implicaciones, efectos contables.
- h) Administración de activos; planeación con el objetivo de que el ente los utilice de manera más efectiva.

Adicionalmente, se deben incluir las explicaciones de las principales variaciones en el activo, en cuadros comparativos como sigue:

- a) Inversiones en valores.
- b) Patrimonio de Organismos descentralizados de Control Presupuestario Indirecto.
- c) Inversiones en empresas de participación mayoritaria.
- d) Inversiones en empresas de participación minoritaria.
- e) Patrimonio de organismos descentralizados de control presupuestario directo, según corresponda.

9. Fideicomisos, Mandatos y Análogos

Se deberá informar:

- a) Por ramo administrativo que los reporta.



ELABORÓ:



b) *Enlistar los de mayor monto de disponibilidad, relacionando aquéllos que conforman el 80% de las disponibilidades.*

10. Reporte de la Recaudación

a) *Análisis del comportamiento de la recaudación correspondiente al ente público o cualquier tipo de ingreso, de forma separada los ingresos locales de los federales.*
b) *Proyección de la recaudación e ingresos en el mediano plazo.*

11. Información sobre la Deuda y el Reporte Analítico de la Deuda

a) *Utilizar al menos los siguientes indicadores: deuda respecto al PIB y deuda respecto a la recaudación tomando, como mínimo, un período igual o menor a 5 años.*
b) *Información de manera agrupada por tipo de valor gubernamental o instrumento financiero en la que se consideren intereses, comisiones, tasa, perfil de vencimiento y otros gastos de la deuda.*

12. Calificaciones otorgadas

Informar, tanto del ente público como cualquier transacción realizada, que haya sido sujeta a una calificación crediticia.

13. Proceso de Mejora

Se informará de:

a) *Principales Políticas de control interno.*
b) *Medidas de desempeño financiero, metas y alcance.*

14. Información por Segmentos

Cuando se considere necesario se podrá revelar la información financiera de manera segmentada debido a la diversidad de las actividades y operaciones que realizan los entes Consecuentemente, esta información contribuye al análisis más preciso de la situación financiera, grados y fuentes de riesgo y crecimiento potencial de negocio.

15. Eventos Posteriores al Cierre

El ente público informará el efecto en sus estados financieros de aquellos hechos ocurridos en el período posterior al que informa, que proporcionan mayor evidencia sobre eventos

16. Partes Relacionadas

Se debe establecer por escrito que no existen partes relacionadas que pudieran ejercer influencia significativa sobre la toma de decisiones financieras y operativas.

17. Responsabilidad Sobre la Presentación Razonable de la Información Contable



ELABORÓ:

La Información Contable deberá estar firmada en cada página de la misma e incluir al final la siguiente leyenda: "Bajo protesta de decir verdad declaramos que los Estados

"Bajo protesta de decir verdad declaramos que los Estados Financieros y sus notas, son razonablemente correctos y son responsabilidad del emisor".


ELABORÓ:





INSTITUTO DE FERIAS, EVENTOS Y EXPOSICIONES DE MANZANILLO COLIMA

Estado Analítico del Activo
Del 01/ago/2020 al 31/ago/2020

Fecha y hora de Impresión: 11/sep/2020 10:36 a.m.

Usu: supervisor
Rep: rptEstadoAnalíticoDeActivosYPasivos_R

Concepto	Saldo Inicial 1	Cargos del periodo 2	Abonos del periodo 3	Saldo Final 4(1+2-3)	Variación del Periodo (4-1)
ACTIVO	\$13,072,866.09	\$114,476,908.26	\$114,526,547.93	\$13,023,226.42	-\$49,639.67
ACTIVO CIRCULANTE	\$9,529,235.75	\$114,476,908.26	\$114,526,547.93	\$9,479,596.08	-\$49,639.67
EFFECTIVO Y EQUIVALENTES	\$6,893,230.73	\$64,178,010.36	\$64,176,650.03	\$6,894,591.06	\$1,360.33
DERECHOS A RECIBIR EFECTIVO O EQUIVALENTES	\$2,635,352.53	\$50,298,897.90	\$50,349,897.90	\$2,584,352.53	-\$51,000.00
DERECHOS A RECIBIR BIENES O SERVICIOS	\$652.49	\$0.00	\$0.00	\$652.49	\$0.00
INVENTARIOS	\$0.00	\$0.00	\$0.00	\$0.00	\$0.00
ALMACENES	\$0.00	\$0.00	\$0.00	\$0.00	\$0.00
ESTIMACIÓN POR PÉRDIDA O DETERIORO DE ACTIVOS CIRCULANTES	\$0.00	\$0.00	\$0.00	\$0.00	\$0.00
OTROS ACTIVOS CIRCULANTES	\$0.00	\$0.00	\$0.00	\$0.00	\$0.00
ACTIVO NO CIRCULANTE	\$3,543,630.34	\$0.00	\$0.00	\$3,543,630.34	\$0.00
INVERSIONES FINANCIERAS A LARGO PLAZO	\$0.00	\$0.00	\$0.00	\$0.00	\$0.00
DERECHOS A RECIBIR EFECTIVO O EQUIVALENTES A LARGO PLAZO	\$0.00	\$0.00	\$0.00	\$0.00	\$0.00
BIENES INMUEBLES, INFRAESTRUCTURA Y CONSTRUCCIONES EN PROCESO	\$0.00	\$0.00	\$0.00	\$0.00	\$0.00
BIENES MUEBLES	\$2,705,516.14	\$0.00	\$0.00	\$2,705,516.14	\$0.00
ACTIVOS INTANGIBLES	\$6,259.94	\$0.00	\$0.00	\$6,259.94	\$0.00
DEPRECIACIÓN, DETERIORO Y AMORTIZACIÓN ACUMULADA DE BIENES	\$831,854.26	\$0.00	\$0.00	\$831,854.26	\$0.00
ACTIVOS DIFERIDOS	\$0.00	\$0.00	\$0.00	\$0.00	\$0.00
ESTIMACIÓN POR PÉRDIDA O DETERIORO DE ACTIVOS NO CIRCULANTES	\$0.00	\$0.00	\$0.00	\$0.00	\$0.00
OTROS ACTIVOS NO CIRCULANTES	\$0.00	\$0.00	\$0.00	\$0.00	\$0.00



INSTITUTO DE FERIAS, EVENTOS Y EXPOSICIONES DE MANZANILLO COLIMA

Estado Analítico del Activo
Del 01/ago/2020 al 31/ago/2020

Fecha y hora de Impresión 11/sep/2020 10:36 a.m.

Usu: supervisor
Rep: rptEstadoAnaliticoDeActivosYPasivos_R

Concepto	Saldo Inicial 1	Cargos del periodo 2	Abonos del periodo 3	Saldo Final 4(1+2-3)	Variación del Periodo (4-1)
----------	--------------------	----------------------------	----------------------------	-------------------------	-----------------------------------

"Bajo protesta de decir verdad declaramos que los Estados Financieros y sus notas, son razonablemente correctos y son responsabilidad del emisor".

[Handwritten signature]

LIC. HERMELINDA ANGUIANO CADENAS
DIRECTORA GENERAL

C.P. JOSE MARIA BARAJAS CELESTINO
ADMINISTRADOR Y CONTADOR





INSTITUTO DE FERIAS, EVENTOS Y EXPOSICIONES DE MANZANILLO COLIMA

Estado Analítico de la Deuda y Otros Pasivos Del 01/ene/2020 Al 31/ago/2020

Usr: supervisor
Rep: rptEstadoAnaliticoDeudaYPasivos

Fecha y hora de Impresión: 11/sep/2020 10:39 a.m.

Denominación de las Deudas	Moneda de Contratación	Institución o País Acreedor	Saldo Inicial del Periodo	Saldo Final del Periodo
DEUDA PÚBLICA				
Corto Plazo				
Deuda Interna				
Instituciones de Crédito	Peso	México	\$0.00	\$0.00
Títulos y Valores	Peso	México	\$0.00	\$0.00
Arrendamientos Financieros	Peso	México	\$0.00	\$0.00
Deuda Externa				
Organismos Financieros Internacionales	Peso	México	\$0.00	\$0.00
Deuda Bilateral	Peso	México	\$0.00	\$0.00
Títulos y Valores	Peso	México	\$0.00	\$0.00
Arrendamientos Financieros	Peso	México	\$0.00	\$0.00
Subtotal Corto Plazo	Peso	México	\$0.00	\$0.00
Largo Plazo				
Deuda Interna				
Instituciones de Crédito	Peso	México	\$0.00	\$0.00
Títulos y Valores	Peso	México	\$0.00	\$0.00
Arrendamientos Financieros	Peso	México	\$0.00	\$0.00
Deuda Externa				
Organismos Financieros Internacionales	Peso	México	\$0.00	\$0.00
Deuda Bilateral	Peso	México	\$0.00	\$0.00
Títulos y Valores	Peso	México	\$0.00	\$0.00
Arrendamientos Financieros	Peso	México	\$0.00	\$0.00
Subtotal Largo Plazo	Peso	México	\$0.00	\$0.00
Otros Pasivos				
Total Deuda y Otros Pasivos	Peso	México	\$1,292,753.33	\$1,322,768.24
	Peso	México	\$1,292,753.33	\$1,322,768.24



INSTITUTO DE FERIAS, EVENTOS Y EXPOSICIONES DE MANZANILLO COLIMA

Usu: supervisor

Rep: rptEstadoAnaliticoDeudaYPasivos

Estado Analítico de la Deuda y Otros Pasivos
Del 01/ene/2020 Al 31/ago/2020

Fecha y hora de Impresión | 11/sep/2020 10:39 a.m.

Denominación de las Deudas	Moneda de Contratación	Institución o País Acreedor	Saldo Inicial del Periodo	Saldo Final del Periodo
----------------------------	------------------------	-----------------------------	---------------------------	-------------------------

DEUDA PÚBLICA

"Bajo protesta de decir verdad declaramos que los Estados Financieros y sus notas, son razonablemente correctos y son responsabilidad del emisor".

LIC. HERMELINDA ANGUIANO CADENAS
DIRECTORA GENERAL

C.P. JOSE MARIA BARAJAS CELESTINO
ADMINISTRADOR Y CONTADOR





INSTITUTO DE FERIAS, EVENTOS Y EXPOSICIONES DE MANZANILLO COLIMA

Estado Analítico de Ingresos Del 01/ene/2020 Al 31/ago/2020

Usr: supervisor
Rep: rptEstadoPresupuestoIngresosRB_CP_2019

Fecha y hora de Impresión | 11/sep/2020 10:55 a.m.

Rubro de Ingreso	Ingreso					Diferencia (6=5-1)
	Estimado (1)	Ampliaciones y Reducciones (2)	Modificado (3=1+2)	Devengados (4)	Recaudado (5)	
IMPUESTOS	\$0.00	\$0.00	\$0.00	\$0.00	\$0.00	0.00
CUOTAS Y APORTACIONES DE SEGURIDAD SOCIAL	\$0.00	\$0.00	\$0.00	\$0.00	\$0.00	0.00
CONTRIBUCIONES DE MEJORAS	\$0.00	\$0.00	\$0.00	\$0.00	\$0.00	0.00
DERECHOS	\$0.00	\$0.00	\$0.00	\$0.00	\$0.00	0.00
PRODUCTOS	\$0.00	\$0.00	\$0.00	\$0.00	\$0.00	0.00
APROVECHAMIENTOS	\$0.00	\$2,003,085.92	\$2,003,085.92	\$0.00	\$0.00	0.00
INGRESOS POR VENTA DE BIENES, PRESTACIÓN DE SERVICIOS PARTICIPACIONES, APORTACIONES, CONVENIOS, INCENTIVOS L	\$0.00	\$2,765,934.00	\$2,765,934.00	\$569,984.28	\$569,984.28	569,984.28
TRANSFERENCIAS, ASIGNACIONES, SUBSIDIOS Y SUBVENCIÓN	\$9,327,218.52	\$1,279,083.40	\$10,606,301.92	\$9,327,218.45	\$9,327,218.45	0.00
INGRESOS DERIVADOS DE FINANCIAMIENTOS	\$0.00	\$0.00	\$0.00	\$0.00	\$0.00	0.00
Total	\$9,327,218.52	\$6,048,103.32	\$15,375,321.84	\$9,897,202.73	\$9,897,202.73	569,984.21

Estado Analítico de Ingresos por Fuente de Financiamiento	Ingreso					Diferencia (6=5-1)
	Estimado (1)	Ampliaciones / Reducciones (2)	Modificado (3=1+2)	Devengados (4)	Recaudado (5)	
IMPUESTOS	\$0.00	\$0.00	\$0.00	\$0.00	\$0.00	0.00
CUOTAS Y APORTACIONES DE SEGURIDAD SOCIAL	\$0.00	\$0.00	\$0.00	\$0.00	\$0.00	0.00
CONTRIBUCIONES DE MEJORAS	\$0.00	\$0.00	\$0.00	\$0.00	\$0.00	0.00
DERECHOS	\$0.00	\$0.00	\$0.00	\$0.00	\$0.00	0.00
PRODUCTOS	\$0.00	\$0.00	\$0.00	\$0.00	\$0.00	0.00
APROVECHAMIENTOS	\$0.00	\$2,003,085.92	\$2,003,085.92	\$0.00	\$0.00	0.00
PARTICIPACIONES, APORTACIONES, CONVENIOS, INCENTIVOS TRANSFERENCIAS, ASIGNACIONES, SUBSIDIOS Y SUBVENCIÓN	\$0.00	\$0.00	\$0.00	\$0.00	\$0.00	0.00
Total	\$9,327,218.52	\$1,279,083.40	\$10,606,301.92	\$9,327,218.45	\$9,327,218.45	-0.07

Ingresos del Poder Ejecutivo Federal o Estatal y de los Municipios

IMPUESTOS	\$0.00	\$0.00	\$0.00	\$0.00	\$0.00	0.00
CUOTAS Y APORTACIONES DE SEGURIDAD SOCIAL	\$0.00	\$0.00	\$0.00	\$0.00	\$0.00	0.00
CONTRIBUCIONES DE MEJORAS	\$0.00	\$0.00	\$0.00	\$0.00	\$0.00	0.00
DERECHOS	\$0.00	\$0.00	\$0.00	\$0.00	\$0.00	0.00
PRODUCTOS	\$0.00	\$0.00	\$0.00	\$0.00	\$0.00	0.00
APROVECHAMIENTOS	\$0.00	\$2,003,085.92	\$2,003,085.92	\$0.00	\$0.00	0.00
PARTICIPACIONES, APORTACIONES, CONVENIOS, INCENTIVOS TRANSFERENCIAS, ASIGNACIONES, SUBSIDIOS Y SUBVENCIÓN	\$0.00	\$0.00	\$0.00	\$0.00	\$0.00	0.00
Total	\$9,327,218.52	\$6,048,103.32	\$15,375,321.84	\$9,897,202.73	\$9,897,202.73	569,984.21

Ingresos de los Entes Públicos de los Poderes Legislativo y Judicial, de los Órganos Autónomos y del Sector Paraestatal o Paramunicipal, así como de las Empresas Productivas del Estado

CUOTAS Y APORTACIONES DE SEGURIDAD SOCIAL	\$0.00	\$0.00	\$0.00	\$0.00	\$0.00	0.00
PRODUCTOS	\$0.00	\$0.00	\$0.00	\$0.00	\$0.00	0.00
INGRESOS POR VENTA DE BIENES, PRESTACIÓN DE SERVICIO TRANSFERENCIAS, ASIGNACIONES, SUBSIDIOS Y SUBVENCIÓN	\$0.00	\$2,765,934.00	\$2,765,934.00	\$569,984.28	\$569,984.28	569,984.28
Total	\$0.00	\$0.00	\$0.00	\$0.00	\$0.00	0.00

Ingresos Derivados de Financiamiento

INGRESOS DERIVADOS DE FINANCIAMIENTOS	\$0.00	\$0.00	\$0.00	\$0.00	\$0.00	0.00
Total	\$0.00	\$0.00	\$0.00	\$0.00	\$0.00	0.00



INSTITUTO DE FERIAS, EVENTOS Y EXPOSICIONES DE MANZANILLO COLIMA

**Estado Analítico de Ingresos
Del 01/ene/2020 Al 31/ago/2020**

Usr: supervisor
Rep: rptEstadoPresupuestoIngresosRB_CP_2019

Fecha y hora de Impresión 11/sep/2020 10:55 a.m.

LIC. HERMELINDA ANGUIANO CADENAS
DIRECTORA GENERAL

C.P. JOSE MARIA BARRAJAS CELESTINO
ADMINISTRADOR Y CONTADOR



Estado Analítico del Ejercicio del Presupuesto de Egresos

Clasificación Administrativa
| Del 01/ene/2020 Al 31/ago/2020

Fecha y hora de Impresión
11/sep/2020
11:07 a.m.

Usr: supervisor
Rep: rptEstadoPresupuestoEgresos_UA3

Concepto	Egresos					Subejercicio
	Aprobado	Ampliaciones / (Reducciones)	Modificado	Devengado	Pagado	
	1	2	3=(1+2)	4	5	6 = (3 - 4)

DIRECCION GENERAL

DESPACHO DE LA DIRECCION GENERAL

DIRECCION GENERAL

	\$9,327,218.52	\$6,048,103.32	\$15,375,321.84	\$4,818,035.69	\$4,818,035.69	\$10,557,286.15
	<u>\$9,327,218.52</u>	<u>\$6,048,103.32</u>	<u>\$15,375,321.84</u>	<u>\$4,818,035.69</u>	<u>\$4,818,035.69</u>	<u>\$10,557,286.15</u>

Total del Gasto

	<u>\$9,327,218.52</u>	<u>\$6,048,103.32</u>	<u>\$15,375,321.84</u>	<u>\$4,818,035.69</u>	<u>\$4,818,035.69</u>	<u>\$10,557,286.15</u>
--	-----------------------	-----------------------	------------------------	-----------------------	-----------------------	------------------------



LIC. HERMELINDA ANGUJANO CADENAS

DIRECTORA GENERAL



C.P. JOSE MARIA BARAJAS CELESTINO

ADMINISTRADOR Y CONTADOR



Estado Analítico del Ejercicio del Presupuesto de Egresos
Clasificación Económica (por Tipo de Gasto)

Usu: supervisor
 Rep: rptEstadoPresupuestoEgresos_CL2

Fecha y hora de Impresión: 11/sep/2020 11:17 a.m.

Concepto	Egresos				Pagado	Subejercicio
	Aprobado	Ampliaciones / (Reducciones)	Modificado	Devengado		
	1	2	3=(1+2)	4	5	6 = (3 - 4)
Gasto Corriente	\$9,327,218.52	\$2,096,539.04	\$11,423,757.56	\$4,805,961.69	\$4,805,961.69	\$6,617,795.87
Gasto de Capital	\$0.00	\$3,951,564.28	\$3,951,564.28	\$12,074.00	\$12,074.00	\$3,939,490.28
Amortización de la deuda y disminución de pasivos	\$0.00	\$0.00	\$0.00	\$0.00	\$0.00	\$0.00
Pensiones y Jubilaciones	\$0.00	\$0.00	\$0.00	\$0.00	\$0.00	\$0.00
Participaciones	\$0.00	\$0.00	\$0.00	\$0.00	\$0.00	\$0.00
Total del Gasto	\$9,327,218.52	\$6,048,103.32	\$15,375,321.84	\$4,818,035.69	\$4,818,035.69	\$10,557,286.15



LIC. HERMELINDA ANGUIANO CADENAS

DIRECTORA GENERAL



C.P. JOSE MARIA BARAJAS CELESTINO

ADMINISTRADOR Y CONTADOR





INSTITUTO DE FERIAS, EVENTOS Y EXPOSICIONES DE MANZANILLO COLIMA

Estado Analítico del Ejercicio del Presupuesto de Egresos Clasificación por Objeto del Gasto (Capítulo y Concepto)

Usr: supervisor
Rep: rptEstadoPresupuestoEgresos_CP_CTO

Fecha y hora de Impresión
11/sep/2020
11:23 a.m.

Concepto	Egresos					
	Aprobado	Ampliaciones / (Reducciones)	Modificado	Devengado	Pagado	Subejercicio
	1	2	3=(1+2)	4	5	6 = (3 - 4)
SERVICIOS PERSONALES	\$1,512,393.32	\$166,110.32	\$1,678,503.64	\$771,995.30	\$771,995.30	\$906,508.34
Remuneraciones al personal de carácter permanente	\$679,300.00	\$12,205.62	\$691,505.62	\$446,900.27	\$446,900.27	\$244,605.35
Remuneraciones al personal de carácter transitorio	\$276,402.00	\$41,019.54	\$317,421.54	\$41,996.34	\$41,996.34	\$275,425.20
Remuneraciones adicionales y especiales	\$269,793.96	\$63,815.24	\$333,609.20	\$125,820.11	\$125,820.11	\$207,789.09
Seguridad Social	\$146,405.36	\$18,288.62	\$164,693.98	\$79,263.30	\$79,263.30	\$85,430.68
Otras prestaciones sociales y económicas	\$72,317.00	\$25,506.14	\$97,823.14	\$33,325.21	\$33,325.21	\$64,497.93
Previsiones	\$0.00	\$0.00	\$0.00	\$0.00	\$0.00	\$0.00
Pago de estímulos a servidores públicos	\$68,175.00	\$5,275.16	\$73,450.16	\$44,690.07	\$44,690.07	\$28,760.09
MATERIALES Y SUMINISTROS	\$524,360.39	\$273,934.56	\$798,294.95	\$170,619.12	\$170,619.12	\$627,675.83
Materiales de administración, emisión de documentos y artículos of	\$79,652.96	\$35,700.43	\$115,353.39	\$17,806.06	\$17,806.06	\$97,547.33
Alimentos y utensilios	\$228,840.00	\$96,058.31	\$324,898.31	\$134,532.16	\$134,532.16	\$190,366.15
Materias primas y materiales de producción y comercialización	\$0.00	\$0.00	\$0.00	\$0.00	\$0.00	\$0.00
Materiales y artículos de construcción y de reparación	\$83,402.89	\$32,490.00	\$115,892.89	\$4,246.11	\$4,246.11	\$111,646.78
Productos químicos, farmacéuticos y de laboratorio	\$9,500.00	\$17,000.00	\$26,500.00	\$0.00	\$0.00	\$26,500.00
Combustibles, lubricantes y aditivos	\$40,904.54	\$23,054.66	\$63,959.20	\$9,953.68	\$9,953.68	\$54,005.52
Vestuario, blancos, prendas de protección y artículos deportivos	\$54,960.00	\$31,700.01	\$86,660.01	\$3,337.51	\$3,337.51	\$83,322.50
Materiales y suministros para seguridad	\$1,000.00	\$0.00	\$1,000.00	\$0.00	\$0.00	\$1,000.00
Herramientas, refacciones y accesorios menores	\$26,100.00	\$37,931.15	\$64,031.15	\$743.60	\$743.60	\$63,287.55
SERVICIOS GENERALES	\$7,253,374.81	\$1,625,993.88	\$8,879,368.69	\$3,847,917.27	\$3,847,917.27	\$5,031,051.42
Servicios básicos	\$380,550.88	\$65,139.94	\$445,690.82	\$44,051.99	\$44,051.99	\$401,638.83
Servicios de arrendamiento	\$309,764.00	\$141,240.01	\$451,004.01	\$239,792.40	\$239,792.40	\$211,211.61
Servicios profesionales, científicos, técnicos y otros servicios	\$88,100.00	\$13,200.00	\$101,300.00	\$44,933.32	\$44,933.32	\$56,366.68
Servicios financieros, bancarios y comerciales	\$23,453.00	\$15,098.12	\$38,551.12	\$5,590.62	\$5,590.62	\$32,960.50

LIC.HERMELINDA ANGUIANO CADENAS
DIRECTORA GENERAL

C.P. JOSE MARIA BARAJAS CELESTINO
ADMINISTRADOR Y CONTADOR





INSTITUTO DE FERIAS, EVENTOS Y EXPOSICIONES DE MANZANILLO COLIMA

Estado Analítico del Ejercicio del Presupuesto de Egresos Clasificación por Objeto del Gasto (Capítulo y Concepto)

Utr. supervisor
Rep: rptEstadoPresupuestoEgresos_CP_CTO

Fecha y hora de Impresión
11/sep/2020
11:23 a.m.

Concepto	Egresos					Subejercicio 6 = (3 - 4)
	1 Aprobado	2 Ampliaciones / (Reducciones)	3=(1+2) Modificado	4 Devengado	5 Pagado	
Servicios de instalación, reparación, mantenimiento y conservación	\$6,000.00	\$27,960.32	\$33,960.32	\$185.60	\$185.60	\$33,774.72
Servicios de comunicación social y publicidad	\$164,398.72	\$20,000.81	\$184,399.53	\$93,442.64	\$93,442.64	\$90,956.89
Servicios de traslado y viáticos	\$65,664.00	\$36,112.00	\$101,776.00	\$7,541.00	\$7,541.00	\$94,235.00
Servicios oficiales	\$6,133,944.21	\$1,262,433.28	\$7,396,377.49	\$3,384,962.60	\$3,384,962.60	\$4,011,414.89
Otros servicios generales	\$81,500.00	\$44,409.40	\$125,909.40	\$27,417.10	\$27,417.10	\$98,492.30
TRANSFERENCIAS, ASIGNACIONES, SUBSIDIOS Y OT	\$37,090.00	\$32,300.00	\$69,390.00	\$15,430.00	\$15,430.00	\$53,960.00
Transferencias internas y Asignaciones al Sector Público	\$0.00	\$0.00	\$0.00	\$0.00	\$0.00	\$0.00
Transferencias al resto del sector público	\$0.00	\$0.00	\$0.00	\$0.00	\$0.00	\$0.00
Subsidios y subvenciones	\$0.00	\$0.00	\$0.00	\$0.00	\$0.00	\$0.00
Ayudas sociales	\$37,090.00	\$32,300.00	\$69,390.00	\$15,430.00	\$15,430.00	\$53,960.00
Pensiones y jubilaciones	\$0.00	\$0.00	\$0.00	\$0.00	\$0.00	\$0.00
Transferencias a fideicomisos, mandatos y otros análogos	\$0.00	\$0.00	\$0.00	\$0.00	\$0.00	\$0.00
Transferencias a la Seguridad Social	\$0.00	\$0.00	\$0.00	\$0.00	\$0.00	\$0.00
Donativos	\$0.00	\$0.00	\$0.00	\$0.00	\$0.00	\$0.00
Transferencias al Exterior	\$0.00	\$0.00	\$0.00	\$0.00	\$0.00	\$0.00
BIENES MUEBLES, INMUEBLES E INTANGIBLES	\$0.00	\$795,319.98	\$795,319.98	\$12,074.00	\$12,074.00	\$783,245.98
Mobiliario y equipo de administración	\$0.00	\$109,717.06	\$109,717.06	\$0.00	\$0.00	\$109,717.06
Mobiliario y equipo educacional y recreativo	\$0.00	\$0.00	\$0.00	\$0.00	\$0.00	\$0.00
Equipo e instrumental médico y de laboratorio	\$0.00	\$0.00	\$0.00	\$0.00	\$0.00	\$0.00
Vehículos y equipo de transporte	\$0.00	\$580,000.00	\$580,000.00	\$0.00	\$0.00	\$580,000.00
Equipo de defensa y seguridad	\$0.00	\$0.00	\$0.00	\$0.00	\$0.00	\$0.00
Maquinaria, otros equipos y herramientas	\$0.00	\$105,602.92	\$105,602.92	\$12,074.00	\$12,074.00	\$93,528.92
Activos biológicos	\$0.00	\$0.00	\$0.00	\$0.00	\$0.00	\$0.00

LIC. HERMELINDA ANGUIANO CADENAS
DIRECTORA GENERAL

C.P. JOSE MARIA BARAJAS CELESTINO
ADMINISTRADOR Y CONTADOR





INSTITUTO DE FERIAS, EVENTOS Y EXPOSICIONES DE MANZANILLO COLIMA

**Estado Analítico del Ejercicio del Presupuesto de Egresos
Clasificación por Objeto del Gasto (Capítulo y Concepto)**

Usr: supervisor
Rep: rptEstadoPresupuestoEgresos_CP_CTO

Fecha y hora de Impresión 11/sep/2020 11:23 a.m.

Concepto	Egresos					
	Aprobado	Ampliaciones / (Reducciones)	Modificado	Devengado	Pagado	Subejercicio
1	2	3=(1+2)	4	5	6=(3-4)	
Bienes inmuebles	\$0.00	\$0.00	\$0.00	\$0.00	\$0.00	\$0.00
Activos intangibles	\$0.00	\$0.00	\$0.00	\$0.00	\$0.00	\$0.00
INVERSION PÚBLICA	\$0.00	\$3,154,844.58	\$3,154,844.58	\$0.00	\$0.00	\$3,154,844.58
Obra pública en bienes de dominio público	\$0.00	\$0.00	\$0.00	\$0.00	\$0.00	\$0.00
Obra pública en bienes propios	\$0.00	\$3,154,844.58	\$3,154,844.58	\$0.00	\$0.00	\$3,154,844.58
Proyectos productivos y acciones de fomento	\$0.00	\$0.00	\$0.00	\$0.00	\$0.00	\$0.00
INVERSIONES FINANCIERAS Y OTRAS PROVISIONES	\$0.00	\$0.00	\$0.00	\$0.00	\$0.00	\$0.00
Inversiones para el fomento de actividades productivas	\$0.00	\$0.00	\$0.00	\$0.00	\$0.00	\$0.00
Acciones y participaciones de capital	\$0.00	\$0.00	\$0.00	\$0.00	\$0.00	\$0.00
Compra de títulos y valores	\$0.00	\$0.00	\$0.00	\$0.00	\$0.00	\$0.00
Concesión de préstamos	\$0.00	\$0.00	\$0.00	\$0.00	\$0.00	\$0.00
Inversiones en fideicomisos, mandatos y otros análogos	\$0.00	\$0.00	\$0.00	\$0.00	\$0.00	\$0.00
Otras inversiones financieras	\$0.00	\$0.00	\$0.00	\$0.00	\$0.00	\$0.00
Provisiones para contingencias y otras erogaciones especiales	\$0.00	\$0.00	\$0.00	\$0.00	\$0.00	\$0.00
PARTICIPACIONES Y APORTACIONES	\$0.00	\$0.00	\$0.00	\$0.00	\$0.00	\$0.00
Participaciones	\$0.00	\$0.00	\$0.00	\$0.00	\$0.00	\$0.00
Aportaciones	\$0.00	\$0.00	\$0.00	\$0.00	\$0.00	\$0.00
Convenios	\$0.00	\$0.00	\$0.00	\$0.00	\$0.00	\$0.00
DEUDA PÚBLICA	\$0.00	\$0.00	\$0.00	\$0.00	\$0.00	\$0.00
Amortización de la deuda pública	\$0.00	\$0.00	\$0.00	\$0.00	\$0.00	\$0.00
Intereses de la deuda pública	\$0.00	\$0.00	\$0.00	\$0.00	\$0.00	\$0.00
Comisiones de la deuda pública	\$0.00	\$0.00	\$0.00	\$0.00	\$0.00	\$0.00
Gastos de la deuda pública	\$0.00	\$0.00	\$0.00	\$0.00	\$0.00	\$0.00

LIC. HERMELINDA ANGUJANO CADENAS
DIRECTORA GENERAL

C.P. JOSE MARIA BARAJAS CELESTINO
ADMINISTRADOR Y CONTADOR





INSTITUTO DE FERIAS, EVENTOS Y EXPOSICIONES DE MANZANILLO COLIMA

Estado Analítico del Ejercicio del Presupuesto de Egresos Clasificación por Objeto del Gasto (Capítulo y Concepto)

Usr: supervisor
Rep: rptEstadoPresupuestoEgresos_CP_CTO

Fecha y hora de Impresión | 11/sep/2020 11:23 a.m.

Concepto	Egresos						Subejercicio
	Aprobado	Ampliaciones / (Reducciones)	Modificado	Devengado	Pagado		
	1	2	3=(1+2)	4	5		6 = (3 - 4)
Costo por coberturas	\$0.00	\$0.00	\$0.00	\$0.00	\$0.00		\$0.00
Apoyos financieros	\$0.00	\$0.00	\$0.00	\$0.00	\$0.00		\$0.00
Adeudos de ejercicios fiscales anteriores (ADEFAS)	\$0.00	\$0.00	\$0.00	\$0.00	\$0.00		\$0.00
Total del Gasto	\$9,327,218.52	\$6,048,103.32	\$15,375,321.84	\$4,818,035.69	\$4,818,035.69		\$10,557,286.15


LIC. HERMELINDA ANGUIANO CADENAS
DIRECTORA GENERAL



C.P. JOSE MARIA BARAJAS CELESTINO
ADMINISTRADOR Y CONTADOR





INSTITUTO DE FERIAS, EVENTOS Y EXPOSICIONES DE MANZANILLO COLIMA

Estado Analítico del Ejercicio del Presupuesto de Egresos Clasificación Funcional (Finalidad y Función)

Fecha y hora de Impresión | 11/sep/2020 11:26 a.m.

Usr: supervisor
Rep: rptEstadoPresupuestoEgresos_FV3

Concepto	Egresos					
	1 Aprobado	2 Ampliaciones / (Reducciones)	3=(1+2) Modificado	4 Devengado	5 Pagado	6 = (3 - 4) Subejercicio
GOBIERNO	\$1,702,235.32	\$4,423,242.51	\$6,125,477.83	\$878,605.35	\$878,605.35	\$5,246,872.48
LEGISLACIÓN	\$0.00	\$0.00	\$0.00	\$0.00	\$0.00	\$0.00
JUSTICIA	\$0.00	\$0.00	\$0.00	\$0.00	\$0.00	\$0.00
COORDINACIÓN DE LA POLÍTICA DE GOBIERNO	\$0.00	\$0.00	\$0.00	\$0.00	\$0.00	\$0.00
RELACIONES EXTERIORES	\$0.00	\$0.00	\$0.00	\$0.00	\$0.00	\$0.00
ASUNTOS FINANCIEROS Y HACENDARIOS	\$0.00	\$0.00	\$0.00	\$0.00	\$0.00	\$0.00
SEGURIDAD NACIONAL	\$0.00	\$0.00	\$0.00	\$0.00	\$0.00	\$0.00
ASUNTOS DE ORDEN PÚBLICO Y DE SEGURIDAD INTERIOR	\$0.00	\$0.00	\$0.00	\$0.00	\$0.00	\$0.00
OTROS SERVICIOS GENERALES	\$1,702,235.32	\$4,423,242.51	\$6,125,477.83	\$878,605.35	\$878,605.35	\$5,246,872.48
DESARROLLO SOCIAL	\$7,624,983.20	\$1,624,860.81	\$9,249,844.01	\$3,939,430.34	\$3,939,430.34	\$5,310,413.67
PROTECCIÓN AMBIENTAL	\$0.00	\$0.00	\$0.00	\$0.00	\$0.00	\$0.00
VIVIENDA Y SERVICIOS A LA COMUNIDAD	\$0.00	\$0.00	\$0.00	\$0.00	\$0.00	\$0.00
SALUD	\$0.00	\$0.00	\$0.00	\$0.00	\$0.00	\$0.00
RECREACIÓN, CULTURA Y OTRAS MANIFESTACIONES SOCIALES	\$7,624,983.20	\$1,624,860.81	\$9,249,844.01	\$3,939,430.34	\$3,939,430.34	\$5,310,413.67
EDUCACIÓN	\$0.00	\$0.00	\$0.00	\$0.00	\$0.00	\$0.00
PROTECCIÓN SOCIAL	\$0.00	\$0.00	\$0.00	\$0.00	\$0.00	\$0.00
OTROS ASUNTOS SOCIALES	\$0.00	\$0.00	\$0.00	\$0.00	\$0.00	\$0.00
DESARROLLO ECONÓMICO	\$0.00	\$0.00	\$0.00	\$0.00	\$0.00	\$0.00
ASUNTOS ECONÓMICOS, COMERCIALES Y LABORALES EN GENERAL	\$0.00	\$0.00	\$0.00	\$0.00	\$0.00	\$0.00
AGROPECUARIA, SILVICULTURA, PESCA Y CAZA	\$0.00	\$0.00	\$0.00	\$0.00	\$0.00	\$0.00
COMBUSTIBLES Y ENERGÍA	\$0.00	\$0.00	\$0.00	\$0.00	\$0.00	\$0.00

LIC. HERMELINDA ANGUIANO CADENAS
DIRECTORA GENERAL

C.P. JOSE MARIA BARAJAS CELESTINO
ADMINISTRADOR Y CONTADOR





INSTITUTO DE FERIAS, EVENTOS Y EXPOSICIONES DE MANZANILLO COLIMA

Usr: supervisor
 Rep: rptEstadoPresupuestoEgresos_FN3

Estado Analítico del Ejercicio del Presupuesto de Egresos Clasificación Funcional (Finalidad y Función)

Fecha y hora de Impresión | 11/sep/2020 11:26 a.m.

Concepto	Egresos					Subejercicio
	Aprobado	Ampliaciones / (Reducciones)	Modificado	Devengado	Pagado	
	1	2	3=(1+2)	4	5	6 = (3 - 4)
MINERÍA, MANUFACTURAS Y CONSTRUCCIÓN	\$0.00	\$0.00	\$0.00	\$0.00	\$0.00	\$0.00
TRANSPORTE	\$0.00	\$0.00	\$0.00	\$0.00	\$0.00	\$0.00
COMUNICACIONES	\$0.00	\$0.00	\$0.00	\$0.00	\$0.00	\$0.00
TURISMO	\$0.00	\$0.00	\$0.00	\$0.00	\$0.00	\$0.00
CIENCIA, TECNOLOGÍA E INNOVACIÓN	\$0.00	\$0.00	\$0.00	\$0.00	\$0.00	\$0.00
OTRAS INDUSTRIAS Y OTROS ASUNTOS ECONÓMICOS	\$0.00	\$0.00	\$0.00	\$0.00	\$0.00	\$0.00
OTRAS NO CLASIFICADAS EN FUNCIONES ANTERIORES	\$0.00	\$0.00	\$0.00	\$0.00	\$0.00	\$0.00
TRANSACCIONES DE LA DEUDA PÚBLICA / COSTO FINANCIERO DE LA DEUDA	\$0.00	\$0.00	\$0.00	\$0.00	\$0.00	\$0.00
TRANSFERENCIAS, PARTICIPACIONES Y APORTACIONES ENTRE DIFERENTES NIVELES Y ÓRDENES DE GOBIERNO	\$0.00	\$0.00	\$0.00	\$0.00	\$0.00	\$0.00
SANEAMIENTO DEL SISTEMA FINANCIERO	\$0.00	\$0.00	\$0.00	\$0.00	\$0.00	\$0.00
ADEUDOS DE EJERCICIOS FISCALES ANTERIORES	\$0.00	\$0.00	\$0.00	\$0.00	\$0.00	\$0.00
Total del Gasto	\$9,327,218.52	\$6,048,103.32	\$15,375,321.84	\$4,818,035.69	\$4,818,035.69	\$10,557,286.15

C.P. JOSE MARIA BARAJAS CELESTINO
 ADMINISTRADOR Y CONTADOR



LIC. HERMELINDA ANGUIANO CADENAS
 DIRECTORA GENERAL